













Señales Oficiales para Referees de FutNet:

Situación de Juego	Acción	Señal	
Nuevo balón (nuevo servicio)	Extender los brazos a los lados y levantar ambos pulgares		
Time-out (Tiempo Fuera)	Poner la palma de una mano sobre la otra en forma vertical, formando la letra "T". Indicar el equipo que solicitó el time-out		
Dos Rebotes de balón	Apuntar con dos dedos hacia la zona donde se cometió la infracción		
Tres Rebotes de Balón	Apuntar con tres dedos hacia la zona donde se cometió la infracción		
Doble Toque de Balón	Levantar un brazo verticalmente con dos dedos extendidos y señalar al jugador que cometió la falta con la otra mano.		
Falta en el Saque	Apuntar a la línea de fondo de la cancha con una mano y mover la palma de la otra mano siguiendo la línea		

Cambio de Jugador

Hacer un movimiento circular con las manos sobre la cabeza.



Toque de la Red

Tocar la red con una mano y señalar al jugador que cometió la falta con la otra mano



Juego de Balón con la Mano

Extender un brazo y tocar su muñeca con la otra mano




¡Balón en Juego!

Extender ambos brazos a los lados con las manos abiertas (no ha pasado nada...)



Balón fuera de la Red (que no pasa sobre la red)

Extender un brazo sobre la cabeza y hacer medio círculo (simulando el paso de la bola por un costado de la red)



Balón Fuera











Levantar los brazos verticalmente con las palmas hacia la cara del árbitro.



Balón adentro

Apuntar con ambas manos abiertas hacia abajo



<p>Balón fuera (luego de rozar a un jugador)</p>	<p>Rozar el dorso de una mano con la otra, sobre la cabeza</p>		
<p>Interferencia (objetos extraños)</p>	<p>Detener el juego (silbato) y usar la señal de Nuevo Balón</p>		
<p>Golpe de jugador sobre la red</p>	<p>Extender un brazo hacia el lado y levantar el pulgar verticalmente (indica que el jugador que defiende toca el balón en el bloqueo y a su equipo le restan dos toques)</p>		
<p>Toque de Balón con Estructura de Gimnasio</p>	<p>Detener el juego (silbato), levantar un brazo y apuntar hacia arriba</p>		
<p>¡Saque!</p>	<p>Usar el silbato y mover la palma de la mano extendida hacia adelante, invitando al jugador a sacar</p>		

Elementos Importantes:

- 1) Los gestos deben ser visibles desde cualquier sector del gimnasio
- 2) Cuando haya una interrupción primero pitar y luego indicar qué acontece
- 3) Luego de una interrupción se debe indicar de qué lado se hace el saque